

1. ARROSEUR INTELLIGENT SAEN 6010 XY

ARROSEUR A COMMANDE ÉLECTRONIQUE AVEC 2 MOTEURS INDÉPENDANTS:

Réalise un arrosage parfaitement homogène de toute la surface du marc quelles que soient la forme, les dimensions des cuves et la position de la trappe.



L'arroseur intelligent dispose de 7 programmes personnalisables.

COMMENT ARROSER PARFAITEMENT LE MARC SUR TOUS TYPES DE CUVE?

1. Par la vitesse parabolique de la buse d'arrosage (plus rapide à la verticale et vice et versa)
2. Par la modulation dynamique du débit de la pompe selon l'angle de la buse (Minimum à la verticale).

L'ARROSEUR INTELLIGENT OFFRE D'AUTRES AVANTAGES:

1. Asservissement de la pompe de remontage (ON/OFF) et modulation du débit avec option VARIATEUR
2. Ajustement automatique de tous les angles d'une géométrie selon le remplissage de la cuve. (de 50 à 120%)
3. Réglage de la durée du remontage. Compte à rebours et indication du temps nécessaire pour arroser tout le marc.
4. Ajustement possible de l'intensité d'extraction selon la maturité des raisins ou la phase de la vinification.
5. Automatisation de remontages fractionnés.
6. Mode Délestage: un arrosage en profondeur du marc durant sa remontée progressive
7. Mode NETTOYAGE automatique du sol au plafond des cuves

RESULTATS D'ÉSSAIS COMPARATIFS SUR CUVES RECTANGULAIRES:

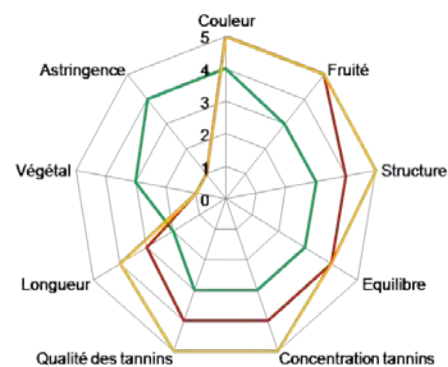
3 modalités:

Tourniquet/ Arrosage Parsec/ Arrosage fragmenté Parsec

Contrairement au tourniquet, l'Arroseur Intelligent n'apporte pas de caractères végétaux.

Le fractionnement de l'arrosage donne des vins plus intenses et plus fins.

- Pas de canaux préférentiels,
- Pas de sur-extraction,
- Parfaite maîtrise des températures, pas de point chaud,
- ✓ **Extraction sélective des composés les plus qualitatifs**



— Tourniquet — Arroseur PARSEC — Arrosage fragmenté arroseur PARSEC

LES RAISONS DU SUCCES DE L'ARROSEUR INTELLIGENT:

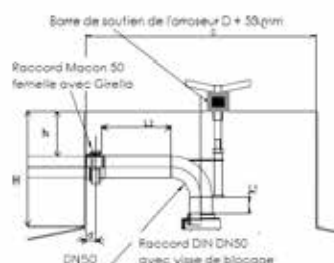
1. La solution idéale pour remplacer et améliorer un travail manuel fastidieux (répétitif, compliqué, en ambiance asphyxiante !)
2. Un appareil indispensable pour des cuiviers en béton où aucune autre technologie n'est efficace !
3. Il valorise l'extraction afin d'augmenter la proportion de premier vin et la rentabilité des exploitations !
4. La solution pour garantir une extraction optimale sur tous les types de cuve.
5. Avec sa buse de nettoyage il détartre parfaitement les cuves (bétons, inox ou bois).

TYPES DE SUPPORTS DE FIXATION POUR L'ARROSEUR INTELLIGENT:

LE TREPIED POSÉ SUR LA TRAPPE



LE RACCORD VISSÉ DANS LA TRAPPE A LA COLONNE DE REMONTAGE



LA COMMANDE SE PRESENTE SOUS PLUSIEURS CONFIGURATIONS POSSIBLES

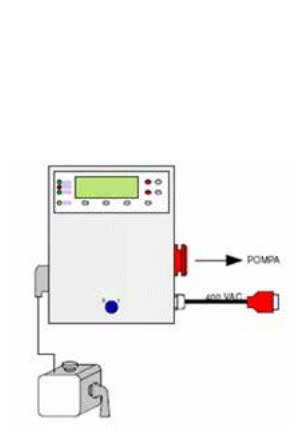
SAEN 6010 ST (STANDARD)

Commande unique en bas de la cuve
 Option variateur électronique
 2,2 ou 5 KW

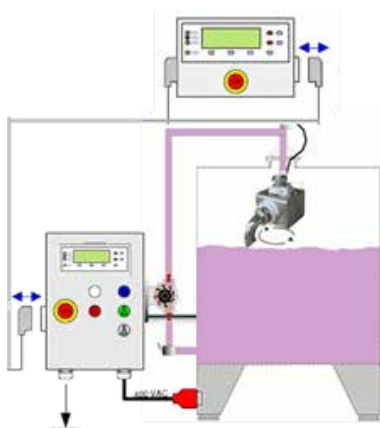
SAEN 6010 DC (DOUBLE COMMANDE)

COMMANDE ARROSEUR
 ET COFFRET POMPE
 INTELLIGENTE
 Option variateur électronique
 2,2 à 5 KW

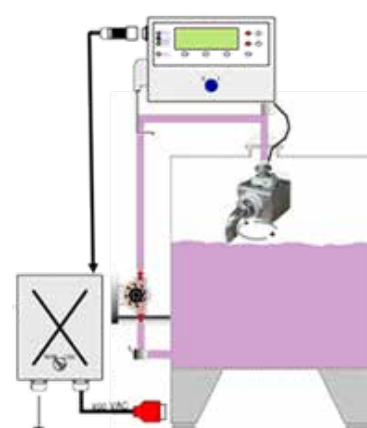
SAEN 6010 DCF (DOUBLE COMMANDE) CUSTOM



ST INV



DC INV



CUSTOM